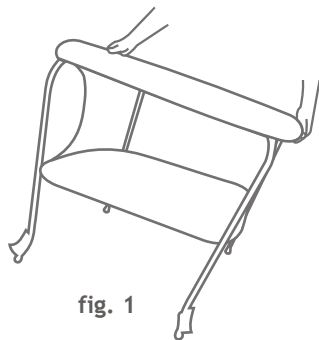


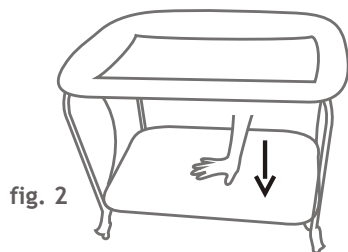
- MOSQUITEIRO
- DOBRÁVEL

1 PARA ABRIR O CERCADO

- Segure pelo quadro almofadado e solte o restante da estrutura (fig 1).

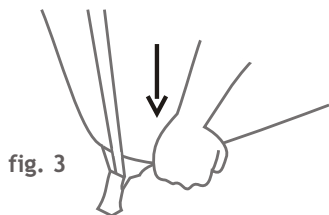


Pressione para baixo a base do cercado (fug. 2).



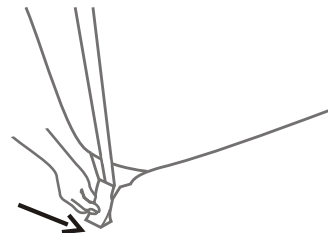
2 PARA TRAVAR O CERCADO

- Em cada canto possui uma trava próxima aos pés do cercado. Pressione para baixo a base, ao ouvir o click estará travado. (fig 3).



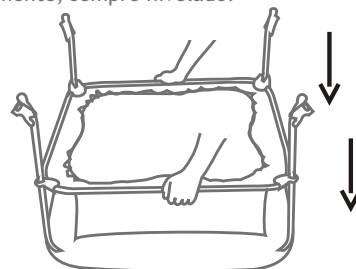
3 PARA DESTRAVAR O CERCADO

- Pressione a trava e dê um leve toque na base para cima. Faça o mesmo nos outros cantos do cercado.

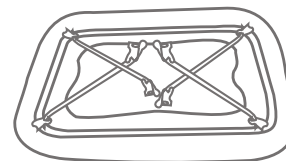


4 PARA FECHAR O CERCADO

- Vire o cercado com as pernas voltadas para cima. Segure na estrutura de aço e faça pressão dos dois lados simultaneamente, sempre nivelado.



Dobre as pernas e o cercado estará fechado



Atenção: Guardar as instruções para futura consulta

⚠ ATENÇÃO:

- NUNCA DEIXE OUTRA CRIANÇA SE DEPENDURAR NO CERCADO.
- VERIFIQUE SE AS TRAVAS ESTÃO REALMENTE ACIONADAS.
- PESO MÁXIMO: 25 KG.